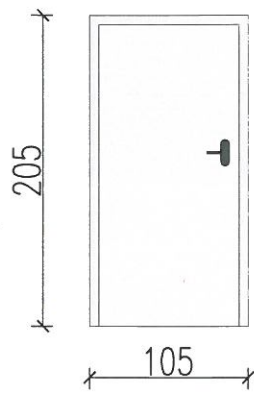
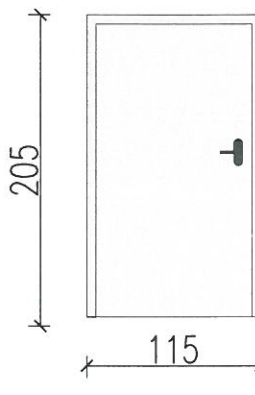
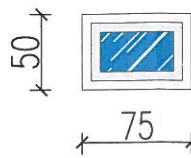
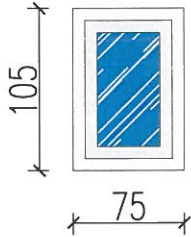


WYKAZ STOLARKI DRZWIOWEJ

WYKAZ STOLARKI OKIENNEJ

OZNACZENIE NA RYSUNKU		DZ1		DZ2		OZNACZENIE NA RYSUNKU		OKNO 01		OKNO P1	
ZASTOSOWANIE		drzwi zewn. U < 1,3		drzwi zewn. U < 1,3		ZASTOSOWANIE		U < 0,9		U < 0,9	
WYMAGANIA PPOŻ.		—		—		WYMAGANIA PPOŻ.		—		—	
ZESTAWIENIE DRZWI						ZESTAWIENIE OKIEN					
SCHEMAT						SCHEMAT					
Wymiary w świetle otworu	So	100		115		Wymiary zestawcze	So x Ho	75x50		75x105	
	Ho	200		210			Zewnętrzne wymiary ościeznicy	Sz	75		75
Wymiary zewnętrzne	Sz	110		125		Wymiary w świetle ościeznicy	Hz	50		105	
	Hz	208		200			S	85		85	
Wymiary w świetle ościeznicy	S	—		—		Powierzchnia m2	H	60		115	
	H	—		—			SxH	—		—	
	ILOŚĆ:	L: 2	P: 3	L: 1	P: 0		ILOŚĆ:	18		6	

JEDNOSTKA PROJEKTOWA ARCHI-BUD PROJEKTOWANIE I NADZÓR BUDOWLANY MGR INŻ. MICHAŁ KAMIŃSKI 13-332 JAMIELNIK UL. NOWA 9 NIP 744 175 51 16		BRANŻA: BUDOWLANA	NR RYS. A-6
OBIEKT: REMONT OBIEKTU REKREACYJNEGO ORLIK W M KISIELICE		PROJEKTOWAŁ: mgr inż. architekt Michał Kamiński WAM/0040/PWOK/15 23/MMOKK/2017	
LOKALIZACJA: POWIAT: IŁAWSKI, GMINA: KISIELICE, OBREB: 0001. KISIELICE DZIAŁKA: 264/7		ASYSTENT PROJEKTANTA:	
INWESTOR: GMINA KISIELICE, 14-220 KISIELICE UL. DASZYŃSKIEGO 5		TYTUŁ RYSUNKU: PROJEKT ARCH.-BUDOWLANY WYKAZ STOLARKI BUDOWLANEJ 1 : 50	
DATA: 15.04.2024	SKALA: 1 : 50		